



PROIC UESC



TUTORIAL PROIC UESC

Veja o passo a passo para realizar a solicitação de bolsa.



gpesquisa@uesc.br

Login

dmsilva@uesc.br


.....


LOGIN


CADASTRO


Clique EM LOGIN




 Home

 Submeter projeto

 Comprovante/Dados

 Gerar PDF
dos projeto(s)/plano(s)

 Histórico

**Clique GERAR PDF DOS
PROJETO(S)/PLANO(S)**

É necessário anexar o(s) projeto(s) e plano(s) gerados no sistema

Cronograma

Datas importantes

20/03 - 27/04/2026

Cadastro do orientador e encaminhamento de propostas

Período para cadastro dos orientadores e submissão das propostas de projetos.

 [Baixar tutorial](#)







25/05/2026

Resultados preliminares

Divulgação da primeira avaliação dos projetos submetidos.


Após atualizar seus dados abrirá a página criar projetos/plano


PROIC

-  Home
-  Submeter projeto
-  Comprovante/Dados
-  Criar projeto(s)/plano(s)
-  Histórico
-  Logout

Criar Projeto(s)/Plano(s)

Para gerar o PDF do seu **Projeto** ou **Plano de Trabalho**, basta escolher uma das opções abaixo. Você será redirecionado para um formulário simples, que deverá ser preenchido conforme o modelo estabelecido no edital vigente. Após o preenchimento, clique em "Gerar PDF" para realizar o download do arquivo, já formatado conforme os padrões oficiais e dentro do limite de páginas permitido.

 Gerar Projeto

 Gerar Plano

Clique GERAR
PROJETO

- Home
- Submeter projeto
- Comprovante/Dados
- Criar projeto(s)**
- Histórico
- Logout

INSERIR OS DADOS DO PROJETO

[Gerar Projeto/Plano](#) / Gerar Projeto

Formulário do projeto

Informações gerais do projeto

Título do projeto *

Palavras chave (máximo 4) *

Pesquisa com Humanos, Animais ou OGMs? *

Nº do protocolo/processo no Comitê *

Área principal do projeto *

- Home
- Submeter projeto
- Comprovante/Dados
- Criar projeto(s)
- Histórico
- Logout

Usado 5 de 5000

Dados do cronograma

Selecione a quantidade de atividades

1

Nome da Atividade 1*

few

Duração da atividade 1*

1 2 3 4 5 6 7 8 9 10 11 12

Gerar PDF

Clique GERAR
PDF

Universidade Estadual de Santa Cruz Pró-Reitoria de Pesquisa e Pós-Graduação Programa de Iniciação Científica da UESC– PROIC – Edital 34/2026



Arquivo gerado em: 21/04/2026: 13:07:15

Projeto de Pesquisado(a) Docente - ID: 775-2081- 2026

INFORMAÇÕES GERAIS DO PROJETO

Título do Projeto 1: **vosdajopsd**

Área Predominante do Projeto: **Conjuntos**

Envolverá pesquisa com Humanos, Animais ou OGMs (Organismos Geneticamente Modificados)? **(x) Não**

Nº do protocolo ou do processo no respectivo Comitê: **Não se aplica**

O orientador deverá enviar à PROPP em até a implementação da bolsa **comprovação de aprovação** do Comitê de Ética, sob pena de perda da bolsa e consequente redistribuição para o banco de reserva.

RESUMO:

djipwodjf

Palavras Chave (máximo 4): **fdsvjodps**

REVISÃO DE LITERATURA (OU MODELO TEÓRICO).

fjwopfj

METODOLOGIA:

qfgjwopj

INFRAESTRUTURA DISPONÍVEL:

fjwopfj

RESULTADOS ESPERADOS:

fjwopj

REFERÊNCIAS BIBLIOGRÁFICAS:

fjwop


CRONOGRAMA


				M	E	S	E	S				
ATIVIDADES	1	2	3	4	5	6	7	8	9	10	11	12
few	x											x


Início

Salvar PDF

Clique SALVAR
PDF E APÓS
SALVAR CLIQUE
EM INICIO

 Home

 Submeter projeto

 Comprovante/Dados

 Gerar PDF
dos projeto(s)/plano(s)

 Histórico

 Logout

**Clique GERAR
PROJETO/PLANO
PARA CRIAR O(S)
PLANO(S)**

É necessário anexar o(s) projeto(s) e plano(s) gerados no sistema

Cronograma

Datas importantes

20/03 - 27/04/2026

Cadastro do orientador e encaminhamento de propostas






Período para cadastro dos orientadores e submissão das propostas de projetos.

 [Baixar tutorial](#)

25/05/2026



Resultados preliminares

Divulgação da primeira avaliação dos projetos submetidos.

 Home Submeter projeto Comprovante/Dados Criar projeto(s)/plano(s) Histórico Logout

Criar Projeto(s)/Plano(s)

Para gerar o PDF do seu **Projeto** ou **Plano de Trabalho**, basta escolher uma das opções abaixo. Você será redirecionado para um formulário simples, que deverá ser preenchido conforme o modelo estabelecido no edital vigente. Após o preenchimento, clique em "Gerar PDF" para realizar o download do arquivo, já formatado conforme os padrões oficiais e dentro do limite de páginas permitido.

 Gerar Projeto Gerar Plano

Clique GERAR
PLANO

- Home
- Submeter projeto
- Comprovante/Dados
- Criar plano(s)**
- Histórico
- Logout

Usado 7 de 1500


Dados do cronograma

Selecione a quantidade de atividades

Nome da Atividade 1*

Duração da atividade 1*

1 2 3 4 5 6 7 8 9 10 11
12

 Gerar PDF

**Clique GERAR
PDF**

Universidade Estadual de Santa Cruz Pró-Reitoria de Pesquisa e Pós-Graduação Programa de Iniciação Científica da UESC – PROIC – Edital 34/2026



Arquivo gerado em: 21/04/2026: 13:09:25

Plano de Trabalho - ID: 775 - 2566 - 2081 - 2026

INFORMAÇÕES DO PLANO

Título do Plano 1: fkleçfkje

Título do Projeto 1: vosdajopsd

OBJETIVO ESPECÍFICO DO PLANO DO DISCENTE

jfewiopfj

METODOLOGIA:

fjpoejp

RESULTADOS ESPECÍFICOS DO PLANO:

fjopewj

CONOGRAMA:

M E C F C

INFORMAÇÕES DO PLANO

Título do Plano 1: fkleçfkje

Título do Projeto 1: vosdajopsd

OBJETIVO ESPECÍFICO DO PLANO DO DISCENTE

jfewiopfj

METODOLOGIA:

fjpoejp

RESULTADOS ESPECÍFICOS DO PLANO:

fjopewj


CONOGRAMA:


				M	E	S	E	S				
ATIVIDADES	1	2	3	4	5	6	7	8	9	10	11	12
fewfe	x	x										

Início

Salvar PDF


Clique SALVAR
PDF E APÓS
SALVAR CLIQUE
EM INICIO

 Home

 Submeter projeto

 Comprovações

**Clique CLIQUE
EM SUBMETER
PROJETO**

 Logout

É necessário anexar o(s) projeto(s) e plano(s) gerados no sistema

Cronograma

Datas importantes

20/03 - 27/04/2026

Cadastro do orientador e encaminhamento de propostas

Período para cadastro dos orientadores e submissão das propostas de projetos.

 [Baixar tutorial](#)

25/05/2026

Resultados preliminares

Divulgação da primeira avaliação dos projetos submetidos.

26/05/2026



Home

Submeter projeto

Comprovante/Dados

Criar projeto/plano

Histórico

Sair

Edição atual do PROIC

i ID da submissão existente: 1285

PROIC- 2026

📅 Início das inscrições: 20/03/2026

📅 Fim das inscrições: 27/04/2026

💡 Clique no botão ao lado para acessar a submissão de projeto.

📄 Submeter projeto

**Clique CLIQUE
EM SUBMETER
PROJETO**

 Home

 Submeter projeto

 Comprovante/Dados

 Criar projeto(s)/plano(s)

 Histórico

 Logout

PROIC- 2026

 Informações

 Resumo da Inscrição

Proposta de Projeto 1

 Enviar anexo

Plano de Trabalho 1

 Enviar anexo

Finalização

Após conferir os anexos enviados, clique no botão abaixo para finalizar e enviar o e-mail de confirmação.

**VERIFIQUE OS DOCUMENTOS E CLIQUE EM FINALIZAR.
VOCÊ RECEBERÁ UM EMAIL DE CONFIRMAÇÃO. O EMAIL CONFIRMA O ENVIO. MAS OS PROJETOS SÓ SERÃO
CONSIDERADOS SE FOREM CRIADOS NO SISTEMA, CONFORME EDITAL**

PROIC

Home

Submeter projeto

Comprovante/Dados

Criar projeto(s)/plano(s)


Histórico

Logout



MARIA de jesus

 Clique aqui para visualizar o anexo.

 Enviar correção


☰ Plano de Trabalho 1

TÍTULO

fkleçfkje

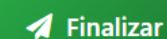
ANEXO

 Clique aqui para visualizar o anexo.

 Enviar correção

✓ Finalização

Após conferir os anexos enviados, clique no botão abaixo para finalizar e enviar o e-mail de confirmação.

 Finalizar